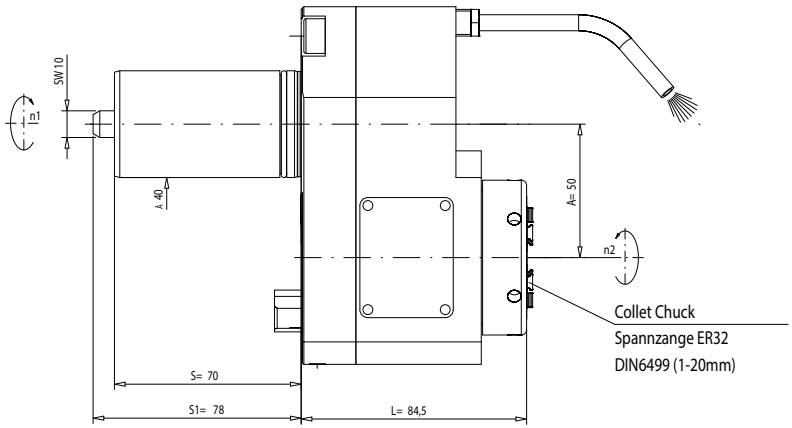

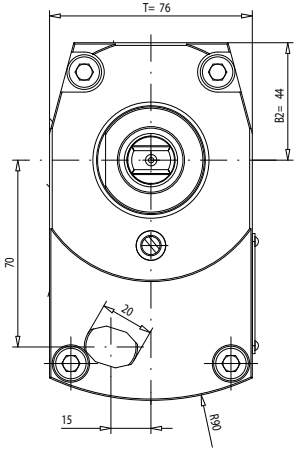

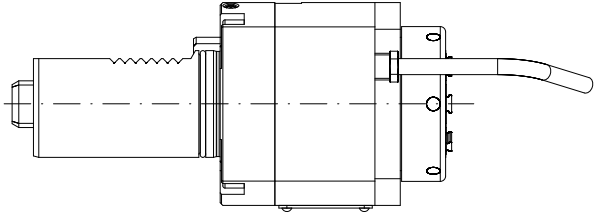

Trockenlauf konstant möglich
continuous dry run possible

n1(max) = 8.500 U/min
n2(max) = 8.500 U/min
M (max) = 50 Nm
i(n1/n2) = 1 : 1
p(max) = 70bar

Drehrichtungsumkehr
direction of rotation reversal

Kühlmittelzufuhr e.K. über Spritzrohr
external coolant supply through pipes

Gewicht ca. 5kg
weigth around 5kg

A124021	ID-Nr.	Allg.Tol.	ZWR-Nr.	Maßstab 1:1				
A05.0411.7143.505		ISO 2768-m		Werkstoff: Maßblatt				
manuelle Änderung								
				Datum	Name	mimatic Tool Systems		
				Bearb. 08.02.1987	Sch			
06	Maßblatt akt.	06.07.2018	Geuer	Gepr. 06.07.2018	Geuer			
05	Standard ZZ16.	24.05.2017	Schrieg	F/M/Q		mimatic GmbH	87488 Betzigau - Westendstraße 3 Tel.:0831/57444-0 Fax.:-90	
04	Schaft aktualisiert	03.08.2011	Weiss	CHC00145646.SZA				
03	Ausschliffkante dazu	14.02.2011	Geuer	Zeichnungs-Nr.:		AGW-MA-B-40-ER32-E-R		Blatt
02	Geh.urten aktuell	09.02.2011	Knapp	WZ1108		1:1 L=84.5 S1=78 DU MP620		BL
01	Konst. überarbeitet	14.11.2005	Ge					
Zust.	Änderung	Datum	Name	Urspr.		Ers. f.:		Ers. d.:

It is strictly prohibited to copy, reproduce or develop these drawings to third persons without having our written permission. A copyright viotation involves a claim for demages and is indictable if it is premediative done.
Fa. mimatic GmbH

Diese Zeichnung darf ohne unsere Genehmigung weder kopiert, noch vervielfältigt, noch Drittten zugänglich gemacht werden. Zuwiderhandlungen verpflichten zu Schadenersatz und sind bei Vorsatz strafbar
(Urheberrechtsgesetz vom 09.09.1965)
Fa. mimatic GmbH